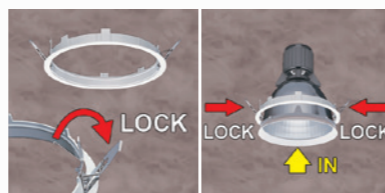




Caractéristiques :

- Luminaire encastré pour ampoule à décharge (CERA ARC / CDM-T)
- Version dirigeable ou fixe
- Rotation : 350° (version dirigeable)
- Inclinaison : 40° (version dirigeable)
- Pré-câblage sur fiche
- Réflecteur à facette en aluminium à haute efficacité
- Faisceau lumineux réglable : Large à serré
- Diamètre d'encastrement : 125 mm
- Puissance de l'ampoule : 35w ou 70w
- Culot de l'ampoule : G8.5
- Transformateur et ampoule à commander séparément
- Système «Easy Clip»

Se fixe et se défixe rapidement et simplement :

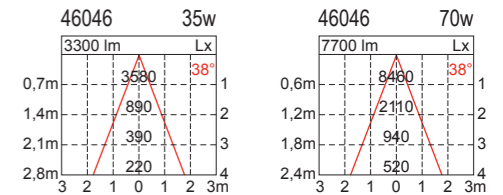
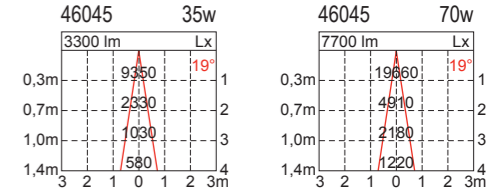


46045 Angle Serré
46046 Angle Moyen

5 ~ 20 mm
120
MAX 153
Ø 125 mm

46045 46046
S M M L
IP40

Ampoule à décharge G8.5
Puissance: 35w ou 70w
Transformateur et ampoule non-inclus
Voir rubrique «sources lumineuses»



Couleurs et puissances d'ampoules utilisables:

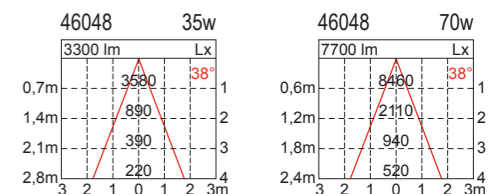
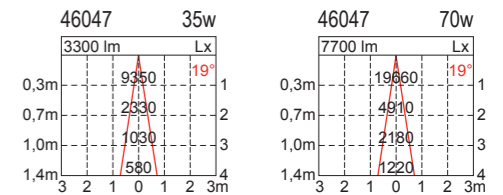
	2500k	2800k	3000k	3200k	3500k	3600k	4200k	5500k
35w								
70w								
100w								
150w								

46047 Angle Serré
46048 Angle Moyen

5 ~ 20 mm
120 96
MAX 188
Ø 125 mm

46047 46048
S M M L
IP40

Ampoule à décharge G8.5
Puissance: 35w ou 70w
Transformateur et ampoule non-inclus
Voir rubrique «sources lumineuses»



Couleurs et puissances d'ampoules utilisables:

	2500k	2800k	3000k	3200k	3500k	3600k	4200k	5500k
35w								
70w								
100w								
150w								

Transformateurs



Transformateur décharge pré-câblé

TE35 35w

TE70 70w

Couleurs disponibles:

